

BIENVENUE SUR LE SITE DE COMPOSTAGE COLLECTIF

ICI, NOUS TRANSFORMONS LES ÉPLUCHURES EN COMPOST POUR LE JARDIN !

COMMENT JE FAIS POUR COMPOSTER ?




1



Je trie mes déchets biodégradables dans ma cuisine et les mets dans mon bio-seau.
Si je n'ai pas de bio-seau, j'en demande un au Service Environnement-Déchets de la Communauté de Communes de Haute Tarentaise.

2



Je vide mon bio-seau dans le composteur et rajoute une poignée de broyat de bois.

3




J'en parle autour de moi afin que d'autres sites voient le jour.

QUE SE PASSE-T-IL ENSUITE ?



4




Des micro-organismes vont remonter du sol pour transformer les aliments en terreau fertile. Cette étape n'est possible que si le mélange est oxygéné et brassé régulièrement (1 fois/mois environ).

5



Au bout de quelques mois, il faudra transférer le compost dans le bac de maturation. Les micro-organismes y peaufineront le travail de décomposition.

6



Le compost devra ensuite être tamisé. Il ressemblera à de la terre de sous bois et pourra être distribué aux utilisateurs. Très riche, il servira d'engrais pour vos jardins !

POURQUOI COMPOSTER ?

Réduire les déchets de ma poubelle noire

Un foyer de 2 personnes produit en moyenne 200 kg de biodéchets par an.

Produire de l'engrais non chimique pour les plantes

Participer à un projet collectif et rencontrer de nouvelles personnes

Préserver l'environnement

LES INFOS DU SITE DE COMPOSTAGE